


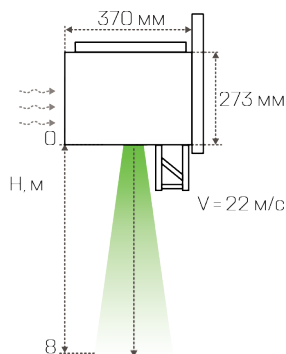
# ТЕПЛОВЫЕ ЗАВЕСЫ СЕРИЯ X800 И X900

Модель X800E 

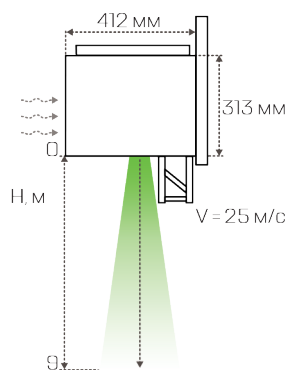


Габаритные размеры и характеристики потока

X800E  
X800A



X900A



до 9 м



мощность  
18-36 кВт



3 степени  
нагрева



1-2 скорость  
потока



горизонтальная /  
вертикальная  
установка



управление:  
клавишный пульт

## Назначение

- Склады, ангары, депо.
- Производственные, холодильные, кондиционируемые помещения.
- Проемы с комбинированным использованием тепловых завес.
- Торговые центры, гипермаркеты.

## Технические особенности

- Безынерционные стич-элементы, обеспечивающие моментальный нагрев.
- Нагревательные элементы располагаются на входе, поэтому воздух выходит из завесы беспрепятственно и мощность воздушного потока не уменьшается.
- Крыльчатки вентиляторов установлены только на подшипниках качения, что уменьшает шум при работе завесы и приводит к увеличению срока ее службы.
- Надежная защита от коррозии благодаря корпусу из оцинкованной стали, покрытому полимерной краской, либо из нержавеющей стали.
- Встроенная защита от перегрева.
- Режим работы без нагрева у всех моделей.

## Доступные цвета



Белый (white)



Черный (black)




Нержавеющая сталь  
(techno)



неокрашенная оцинкованная  
сталь (zinc)

## Характеристики X800E

|         | Тип   | Габариты ШхГхВ, мм | Мощность, кВт | Расход воздуха, м³/ч | Длина струи воздуха, м* | Δt на выходе из завесы, °C** | Напряжение сети, В | Скорость потока воздуха, м/с* | Уровень шума на расстоянии 5 м, дБа | Вес нетто, кг |
|---------|---|--------------------|---------------|----------------------|-------------------------|------------------------------|--------------------|-------------------------------|-------------------------------------|---------------|
| X818E10 |  | 1050x530x275       | 18            | 7350                 | 8                       | 9 / 11                       | 400                | 22                            | 67                                  | 41,5          |
| X824E10 |   | 1050x530x275       | 24            |                      |                         | 12 / 14                      | 400                |                               |                                     | 41,8          |
| X836E10 |   | 1050x530x275       | 36            |                      |                         | 18 / 20                      | 400                |                               |                                     | 42,5          |

## Характеристики X800A и X900A

|         | Тип   | Габариты ШхГхВ, мм | Расход воздуха, м³/ч | Длина струи воздуха, м* | Напряжение сети, В | Скорость потока воздуха, м/с* | Уровень шума на расстоянии 5 м, дБа | Мощность двигателя, Вт | Вес нетто, кг |
|---------|---|--------------------|----------------------|-------------------------|--------------------|-------------------------------|-------------------------------------|------------------------|---------------|
| X800A10 |  | 1050x370x275       | 7350                 | 8                       | 400                | 22                            | 67                                  | 1500                   | 33,4          |
| X900A10 |   | 1055x410x315       | 8600                 | 9                       | 400                | 25                            | 68                                  | 1900                   | 39            |

\* Максимальный показатель при нормальных условиях (SATP). Для водяных завес – при t воды +95 / 70 °C.

\*\* Показатель при максимальной мощности для скоростей max / min.