Кассетный блок

PLA-ZRP BA

охлаждение-нагрев: 3,6–14,0 кВт

декоративные панели:

PLP-6BA
PLP-6BALM
PLP-6BALME
PLP-6BAJ
PLP-6BAE

PAC-YT52CRA

PAR-31MAA

ИК-пульт PAR-SL97A-E (поставляется с декоративными панелями PLP-6BALM, PLP-6BALME)

Пульт управления заказывается отдельно

Описание прибора

- Улучшенная система воздухораспределения обеспечивает комфортное охлаждение. Скорость вентилятора уменьшена на 20% при сохранении прежнего расхода воздуха.
- Автоматическое управление вентилятором: при достижении целевой температуры в помещении вентилятор автоматически переключается на низкую скорость.
- ИК-датчик дистанционного измерения температуры с углом обзора 360° (опция) — «I SEE 360°».
- Встроенный дренажный насос (до 850 мм от уровня панели).
- Встроенная функция ротации и резервирования.
- Независимое регулирование воздушных заслонок с пульта управления (PAR-31MAA).
- Гладкие пластиковые жалюзи.
- Регулируемый напор воздуха.
- Возможность подключения настенного или беспроводного пульта.

Параметр / модель		PLA-ZRP35BA	PLA-ZRP50BA	PLA-ZRP60BA	PLA-ZRP71BA	PLA-ZRP100BA	PLA-ZRP125BA	PLA-ZRP140BA
Холодопроизводительность	кВт	3,6	5,0	6,1	7,1	10,0	12,5	14,0
Теплопроизводительность	кВт	4,1	6,0	7,0	8,0	11,2	14,0	16,0
Потребляемая мощность (охлаждение/нагрев)	кВт	0,03/0,02	0,05/0,04	0,05/0,04	0,07/0,06	0,14/0,13	0,15/0,14	0,16/0,15
Расход воздуха (низк-сред1-сред2-выс)	$м^3$/ч	660-720-780-900	720-840-960-1080	720-840-960-1080	840-960-1080-1260	1200-1380-1560-1800	1320-1500-1680-1860	1440-1560-1740-1920
Уровень шума (низк-сред1-сред2-выс)	дБ(А)	27-28-29-31	28-29-31-32	28-29-31-32	28-30-32-34	32-34-37-40	34-36-39-41	36-39-42-44
Вес: блок/декоративная панель	кг	22,0/6,0	22,0/6,0	23,0/6,0	23,0/6,0	25,0/6,0	25,0/6,0	27,0/6,0
Габариты (ШхДхВ)	мм	840x840x258 (декоративная панель 950x950x30)			840x840x298 (декоративная панель 950x950x30)			
Рабочий ток (охлаждение/нагрев)	А	0,22/0,14	0,36/0,29	0,36/0,29	0,51/0,43	0,94/0,87	1,00/0,94	1,07/1,00
Диаметр труб (жидкость/газ)	мм (дюйм)	6,35 (1/4) / 12,7 (1/2)		9,52 (3/8) / 15,88 (5/8)				
Диаметр дренажа	мм (дюйм)	32 (1-1/4)						
Гарантированный диапазон наружных температур	охлаждение	–15 … +46°C (при установленной панели защиты от ветра)						
	нагрев	–11 … +21°C — DELUXE POWER Inverter		–25 … +21°C — ZUBADAN Inverter, –20 … +21°C — DELUXE POWER Inverter, –15 … +21°C — STANDARD Inverter				
Завод (страна)		MITSUBISHI ELECTRIC UK LTD. AIR CONDITIONER PLANT (Великобритания)				MITSUBISHI ELECTRIC CORPORATION SHIZUOKA WORKS (Япония)	MITSUBISHI ELECTRIC UK LTD. AIR CONDITIONER PLANT (Великобритания)	

Применяется в комплекте с наружными блоками

Серия	Модель наружного блока						
ZUBADAN Inverter				PUHZ-SHW80VHA	PUHZ-SHW112VHA PUHZ-SHW112YHA	PUHZ-SHW140YKA	
DELUXE POWER Inverter	PUHZ-ZRP35VKA	PUHZ-ZRP50VKA	PUHZ-ZRP60VHA	PUHZ-ZRP71VHA	PUHZ-ZRP100VKA PUHZ-ZRP100YKA	PUHZ-ZRP125VKA PUHZ-ZRP125YKA	PUHZ-ZRP140VKA PUHZ-ZRP140YKA
STANDARD Inverter					PUHZ-P100VHA/YHA	PUHZ-P125VHA/YHA	PUHZ-P140VHA/YHA

Примечания:
1. Системные параметры даны для комбинаций внутренних блоков с наружными агрегатами серии «Deluxe Power Inverter».
2. Дополнительная информация указана в разделе наружных блоков.

Опции (аксессуары):

	Наименование	Описание
1	**PAR-31MAA**	Полнофункциональный проводной пульт управления
2	**PAC-YT52CRA**	Упрощенный проводной пульт управления
3	**PAR-SL97A-E**	ИК-пульт дистанционного управления
4	**PAR-SA9FA-E**	Приемник ИК-сигналов (устанавливается вместо угловой заглушки в декоративную панель)
5	**PAC-SA1ME-E**	I-SEE датчик для декоративной панели
6	**PAC-SE41TS-E**	Выносной датчик комнатной температуры
7	**PAC-SE55RA-E**	Ответная часть к разъему CN32 (включение/выключение)
8	**PAC-SA88HA-E**	Ответная часть к разъему CN51 (индикация: «вкл/выкл», «неисправность»). В наборе PAC-725AD находится 10 разъемов PAC-SA88HA-E.
9	**PAC-SF40RM-E**	Плата входных/выходных сигналов (сухие контакты)
10	**PAC-SH51SP-E**	Заглушка для воздухораспределительной щели
11	**PAC-SH59KF-E**	Высокоэффективный фильтр
12	**PAC-SH53TM-E**	Корпус для высокоэффективного фильтра
13	**PAC-SH65OF-E**	Фланец приточного воздуховода
14	**PAC-SH48AS-E**	Вертикальная вставка для декоративной панели
15	**MAC-333IF-E**	Комбинированный интерфейс для подключения к сигнальной линии M-NET VRF-систем City Multi, а также для подключения внешних цепей управления и контроля.
16	**MAC-557IF-E**	Конвертер для подключения в беспроводную сеть WiFi

Декоративные панели:

	Наименование	Описание
Декоративные панели без пультов управления		
1	**PLP-6BA**	Декоративная панель без пульта управления
2	**PLP-6BAJ**	Декоративная панель с механизмом спуска/подъема фильтра
3	**PLP-6BAE**	Декоративная панель с датчиком I-SEE
Декоративные панели с беспроводным ИК-пультом управления		
4	**PLP-6BALM**	Декоративная панель с беспроводным пультом управления
5	**PLP-6BALME**	Декоративная панель с беспроводным пультом управления и датчиком I-SEE

Настенные пульты управления
(проводное соединение с внутренним блоком)

PAC-YT52CRA

PAR-31MAA

ИК-пульт управления

PAR-SL97A-E

Примечания:
1. Настенные пульты приобретаются отдельно.
2. Для оснащения системы настенным пультом управления необходимо заказать декоративную панель PLP-6BA и отдельно настенный пульт: PAC-YT52CRA или PAR-31MAA.
3. Беспроводной пульт управления PAR-SL97A-E поставляется в комплекте с декоративными панелями PLP-6BALM, PLP-6BALME.

хладагент R410A

Deluxe inverter

ТЕРМОМИР - продажа климатической техники | www.thermomir.ru | +7 (495) 646-11-99

Размеры

ед. изм.: мм

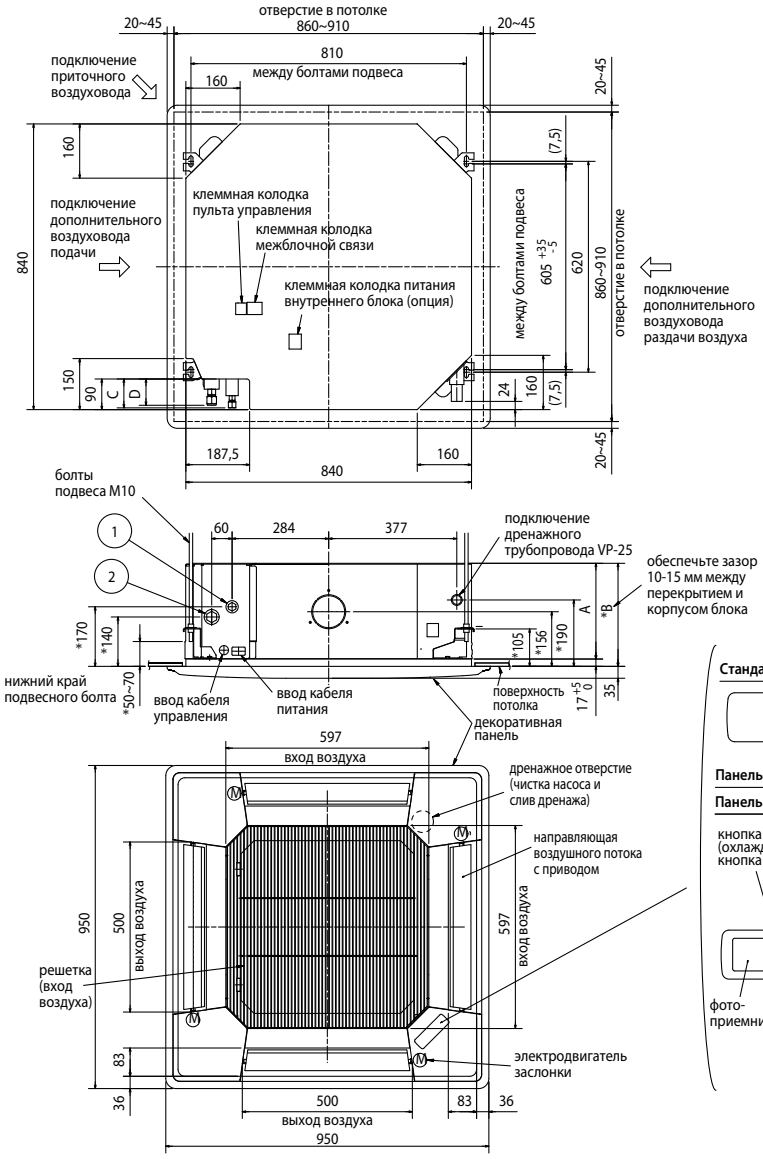

Подключение воздуховода раздачи

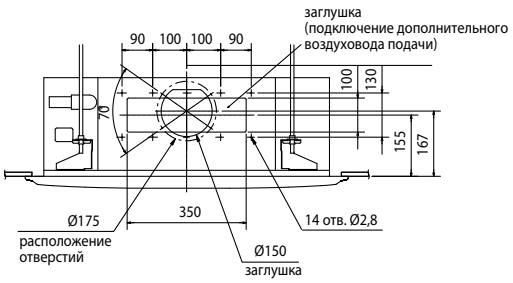

Подключение приточного воздуховода

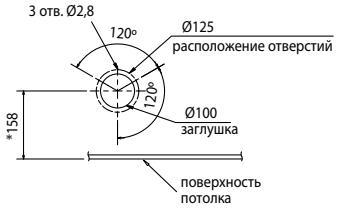

Стандартная декоративная панель: PLP-6BA / PLP-6BAMD

Панель с механизмом подъема фильтра: PLP-6BAJ

Панель с ИК-приемником : PLP-6BALM

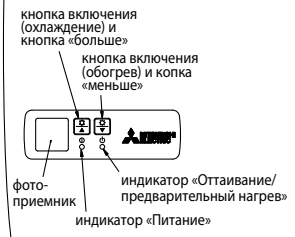

Параметры панели с механизмом подъема фильтра

Пространство для установки

Примечания:

1) Выпускаются стандартные декоративные панели и панели с механизмом подъема фильтра.

2) Используйте дренажную трубу VP-25 (ПВХ труба 32). В блоке установлен дренажный насос с напором 850 мм водяного столба (от уровня потолка).

3) Блок управления может быть выдвинут для обслуживания, поэтому следует предусмотреть запас соединительных проводов).

4) Высота установки блока при установке панели регулируется.

5) Установка высокоэффективного фильтра или многофункционального корпуса требует:

- увеличения расстояния между блоком и потолком на величину E;

- увеличения на 135 мм размеров, обозначенных знаком *.

6) При подключении воздуховодов раздачи охлажденного воздуха следует полностью их теплоизолировать для исключения образования конденсата.

Модели	①	②	A	B	C	D	E
PLA-ZRP35, 50BA	Ø6,35 (1/4)	Ø12,7 (1/2)	241	258	80	74	400
PLA-ZRP60BA	Ø6,35 (1/4) или Ø9,52 (3/8)	Ø15,88 (5/8)			87		
PLA-ZRP100BA	Ø9,52 (3/8)		281	288	85	77	440
PLA-ZRP71, 125, 140BA			281	298			

Схема соединений внутреннего и наружного блоков

Кабель электропитания наружного блока (автоматический выключатель)

ZUBADAN Inverter:
PUHZ-SHW80VHA: 3x4 мм^2 (32 A),
PUHZ-SHW112VHA: 3x6 мм^2 (40 A),
PUHZ-SHW112/140YHA: 5x1,5 мм^2 (16 A).

DELUXE POWER Inverter:
PUHZ-ZRP35/50VKA: 3x1,5 мм^2 (16 A),
PUHZ-ZRP60/71VHA: 3x2,5 мм^2 (25 A),
PUHZ-ZRP100/125VKA: 3x4 мм^2 (32 A),
PUHZ-ZRP140VKA: 3x6 мм^2 (40 A),
PUHZ-ZRP100/125/140YKA: 5x1,5 мм^2 (16 A).

STANDARD Inverter:
PUHZ-P100/125VHA: 3x4 мм^2 (32 A),
PUHZ-P140VHA: 3x6 мм^2 (40 A),
PUHZ-P100/125/140YHA: 5x1,5 мм^2 (16 A).

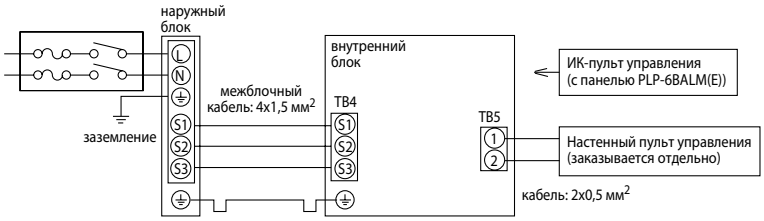

1) Длина кабеля между наружным и внутренним блоками не должна превышать 75 м.
2) Максимальная длина кабеля пульта управления составляет 500 м.
3) Сечение кабеля электропитания приборов указано для участков менее 20 м. Для более длинных участков следует выбирать большее сечение, принимая во внимание падение напряжения.
4) Провод заземления должен быть на 60 мм длиннее остальных проводников.

Кассетный блок

PLA-RP BA

охлаждение-нагрев: 3,6–14,0 кВт

декоративные панели:

PLP-6BA
PLP-6BALM
PLP-6BALME
PLP-6BAJ
PLP-6BAE

PAC-YT52CRA

PAR-31MAA

ИК-пульт PAR-SL97A-E (поставляется с декоративными панелями PLP-6BALM, PLP-6BALME)

Пульт управления заказывается отдельно

Описание прибора

- Улучшенная система воздухораспределения обеспечивает комфортное охлаждение. Скорость вентилятора уменьшена на 20% при сохранении прежнего расхода воздуха.
- Автоматическое управление вентилятором: при достижении целевой температуры в помещении вентилятор автоматически переключается на низкую скорость.
- ИК-датчик дистанционного измерения температуры с углом обзора 360° (опция) — «I SEE 360°».
- Встроенный дренажный насос (до 850 мм от уровня панели).
- Встроенная функция ротации и резервирования.
- Независимое регулирование воздушных заслонок с пульта управления (PAR-31MAA).
- Гладкие пластиковые жалюзи.
- Регулируемый напор воздуха.
- Возможность подключения настенного или беспроводного пульта.

Параметр / модель		PLA-RP35BA	PLA-RP50BA	PLA-RP60BA	PLA-RP71BA	PLA-RP100BA	PLA-RP125BA	PLA-RP140BA
Холодопроизводительность	кВт	3,6	5,0	6,0	7,1	10,0	12,5	14,0
Теплопроизводительность	кВт	4,1	6,0	7,0	8,0	11,2	14,0	16,0
Потребляемая мощность (охлаждение/нагрев)	кВт	0,03/0,02	0,05/0,04	0,05/0,04	0,07/0,06	0,14/0,13	0,15/0,14	0,16/0,15
Расход воздуха (низк-сред1-сред2-выс)	м³/ч	660-720-780-900	720-840-960-1080	720-840-960-1080	840-960-1080-1260	1200-1380-1560-1800	1320-1500-1680-1860	1440-1560-1740-1920
Уровень шума (низк-сред1-сред2-выс)	дБ(А)	27-28-29-31	28-29-31-32	28-29-31-32	28-30-32-34	32-34-37-40	34-36-39-41	36-39-42-44
Вес: блок/декоративная панель	кг	22,0/6,0	22,0/6,0	23,0/6,0	23,0/6,0	25,0/6,0	25,0/6,0	27,0/6,0
Габариты (ШхДхВ)	мм	840x840x258 (декоративная панель 950x950x30)				840x840x298 (декоративная панель 950x950x30)		
Рабочий ток (охлаждение/нагрев)	А	0,22/0,14	0,36/0,29	0,36/0,29	0,51/0,43	0,94/0,87	1,00/0,94	1,07/1,00
Диаметр труб (жидкость/газ)	мм (дюйм)	6,35 (1/4) / 12,7 (1/2)		9,52 (3/8) / 15,88 (5/8)				
Диаметр дренажа	мм (дюйм)	32 (1-1/4)						
Гарантированный диапазон наружных температур (охлаждение)		–15 … +46°C — наружные блоки PUHZ-SHW, PUHZ-ZRP, PUHZ-P и PU(H)-P (при установленной панели защиты от ветра), –15 … +43°C — наружные блоки SUZ-KA50~71VA, –10 … +46°C — наружные блоки SUZ-KA35VA						
Гарантированный диапазон наружных температур (нагрев)		–11 … +21°C — DELUXE POWER Inverter, –10 … +24°C — STANDARD Inverter		–25 … +21°C — ZUBADAN Inverter, –20 … +21°C — DELUXE POWER Inverter, –15 … +21°C — STANDARD Inverter, –11 … +24°C — неинверторные наружные блоки				
Завод (страна)		MITSUBISHI ELECTRIC UK LTD. AIR CONDITIONER PLANT (Великобритания)						

Применяется в комплекте с наружными блоками

Серия	Модель наружного блока						
ZUBADAN Inverter				PUHZ-SHW80VHA	PUHZ-SHW112VHA PUHZ-SHW112YHA	PUHZ-SHW140YKA	
DELUXE POWER Inverter	PUHZ-ZRP35VKA	PUHZ-ZRP50VKA	PUHZ-ZRP60VHA	PUHZ-ZRP71VHA	PUHZ-ZRP100VKA PUHZ-ZRP100YKA	PUHZ-ZRP125VKA PUHZ-ZRP125YKA	PUHZ-ZRP140VKA PUHZ-ZRP140YKA
STANDARD Inverter:	SUZ-KA35VA	SUZ-KA50VA	SUZ-KA60VA	SUZ-KA71VA	PUHZ-P100VHA/YHA	PUHZ-P125VHA/YHA	PUHZ-P140VHA/YHA
Неинверторные:	-	-	-	PUH-P71VHA/YHA	PUH-P100VHA/YHA	PUH-P125YHA	PUH-P140YHA
				PU-P71VHA/YHA	PU-P100VHA/YHA	PU-P125YHA	PU-P140YHA

Примечания:
1. Системные параметры даны для комбинаций внутренних блоков с наружными агрегатами серии «Deluxe Power Inverter».
2. Дополнительная информация указана в разделе наружных блоков.

Опции (аксессуары):

	Наименование	Описание
1	**PAR-31MAA**	Полнофункциональный проводной пульт управления
2	**PAC-YT52CRA**	Упрощенный проводной пульт управления
3	**PAR-SL97A-E**	ИК-пульт дистанционного управления
4	**PAR-SA9FA-E**	Приемник ИК-сигналов (устанавливается вместо угловой заглушки в декоративную панель)
5	**PAC-SA1ME-E**	I-SEE датчик для декоративной панели
6	**PAC-SE41TS-E**	Выносной датчик комнатной температуры
7	**PAC-SE55RA-E**	Ответная часть к разъему CN32 (включение/выключение)
8	**PAC-SA88HA-E**	Ответная часть к разъему CN51 (индикация: «вкл/выкл», «неисправность»). В наборе PAC-725AD находится 10 разъемов PAC-SA88HA-E.
9	**PAC-SF40RM-E**	Плата входных/выходных сигналов (сухие контакты)
10	**PAC-SH51SP-E**	Заглушка для воздухораспределительной щели
11	**PAC-SH59KF-E**	Высокоэффективный фильтр
12	**PAC-SH53TM-E**	Корпус для высокоэффективного фильтра
13	**PAC-SH65OF-E**	Фланец приточного воздуховода
14	**PAC-SH48AS-E**	Вертикальная вставка для декоративной панели
15	**MAC-333IF-E**	Комбинированный интерфейс для подключения к сигнальной линии M-NET VRF-систем City Multi, а также для подключения внешних цепей управления и контроля.
16	**MAC-557IF-E**	Конвертер для подключения в беспроводную сеть WiFi

Декоративные панели:

	Наименование	Описание
Декоративные панели без пультов управления		
1	**PLP-6BA**	Декоративная панель без пульта управления
2	**PLP-6BAJ**	Декоративная панель с механизмом спуска/подъема фильтра
3	**PLP-6BAE**	Декоративная панель с датчиком I-SEE
Декоративные панели с беспроводным ИК-пультом управления		
4	**PLP-6BALM**	Декоративная панель с беспроводным пультом управления
5	**PLP-6BALME**	Декоративная панель с беспроводным пультом управления и датчиком I-SEE

Настенные пульты управления
(проводное соединение с внутренним блоком)

PAC-YT52CRA

PAR-31MAA

ИК-пульт управления

PAR-SL97A-E

Примечания:
1. Настенные пульты приобретаются отдельно.
2. Для оснащения системы настенным пультом управления необходимо заказать декоративную панель PLP-6BA и отдельно настенный пульт: PAC-YT52CRA или PAR-31MAA.
3. Беспроводной пульт управления PAR-SL97A-E поставляется в комплекте с декоративными панелями PLP-6BALM, PLP-6BALME.

хладагент R410A

Размеры

ед. изм.: мм

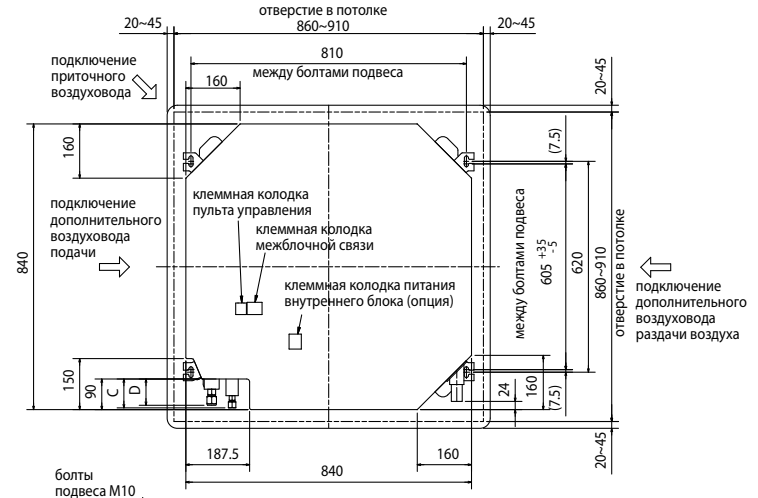

Подключение воздуховода раздачи

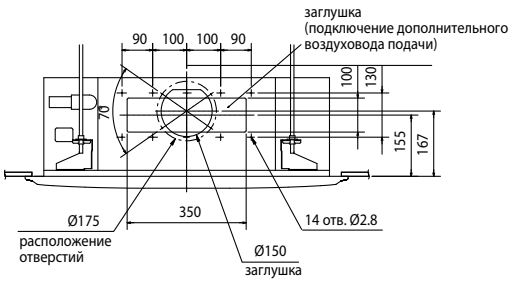

Подключение приточного воздуховода

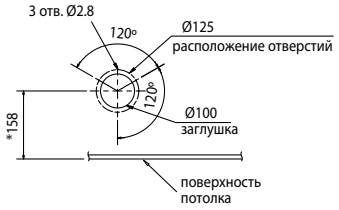

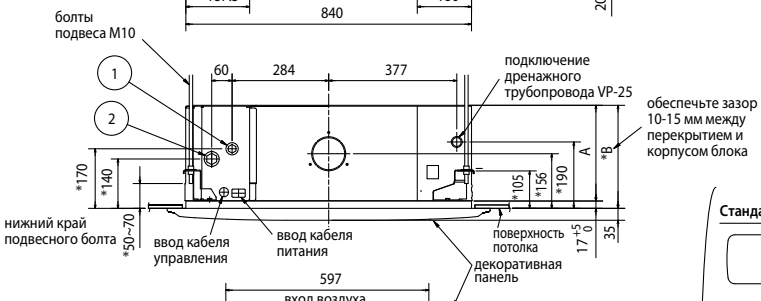

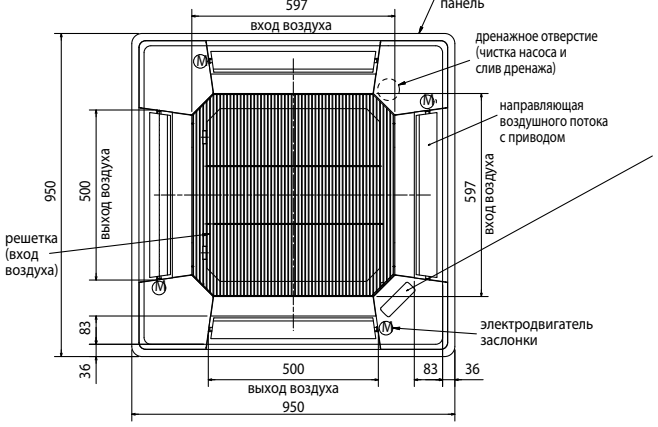

Стандартная декоративная панель: PLP-6BA / PLP-6BAMD

Панель с механизмом подъема фильтра: PLP-6BAJ

Панель с ИК-приемником : PLP-6BALM

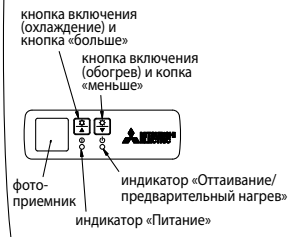

Параметры панели с механизмом подъема фильтра

Пространство для установки

Примечания:

1) Выпускаются стандартные декоративные панели и панели с механизмом подъема фильтра.

2) Используйте дренажную трубу VP-25 (ПВХ труба 32). В блоке установлен дренажный насос с напором 850 мм водяного столба (от уровня потолка).

3) Блок управления может быть выдвинут для обслуживания, поэтому следует предусмотреть запас соединительных проводов).

4) Высота установки блока при установке панели регулируется.

5) Установка высокоэффективного фильтра или многофункционального корпуса требует:

- увеличения расстояния между блоком и потолком на величину E;

- увеличения на 135 мм размеров, обозначенных знаком *.

6) При подключении воздуховодов раздачи охлажденного воздуха следует полностью их теплоизолировать для исключения образования конденсата.

Модели	①	②	A	B	C	D	E
PLA-RP35/50BA	Ø6,35 (1/4)	Ø12,7 (1/2)	241	258	80	74	400
PLA-RP60BA	Ø6,35 (1/4) или Ø9,52 (3/8)	Ø15,88 (5/8)			87		
PLA-RP71BA	Ø9,52 (3/8)				85	77	
PLA-RP100,125,140BA			281	298			440

Схема соединений внутреннего и наружного блоков

Кабель электропитания наружного блока (автоматический выключатель)

ZUBADAN Inverter:
PUHZ-SHW80VHA: 3x4 мм^2 (32 A),
PUHZ-SHW112VHA: 3x6 мм^2 (40 A),
PUHZ-SHW112/140YHA: 5x1,5 мм^2 (16 A).

DELUXE POWER Inverter:
PUHZ-ZRP35/50VKA: 3x1,5 мм^2 (16 A),
PUHZ-ZRP60/71VHA: 3x2,5 мм^2 (25 A),
PUHZ-ZRP100/125VKA: 3x4 мм^2 (32 A),
PUHZ-ZRP140VKA: 3x6 мм^2 (40 A),
PUHZ-ZRP100/125/140YKA: 5x1,5 мм^2 (16 A).

STANDARD Inverter:
SUZ-KA35VA: 3x1,5 мм^2 (10 A),
SUZ-KA50/60/71VA: 3x2,5 мм^2 - длина менее 10 м,
3x4 мм^2 - менее 15м, 3x6 мм^2 - менее 25 м (20 A),
PUHZ-P100/125VHA: 3x4 мм^2 (32 A),
PUHZ-P140VHA: 3x6 мм^2 (40 A),
PUHZ-P100/125/140YHA: 5x1,5 мм^2 (16 A).

Неинверторные:
PU(H)-P71/100VHA: 3x4 мм^2 (32 A)
PU(H)-P71/100YHA: 5x1,5 мм^2 (16 A)
PU(H)-P125/140YHA: 5x2,5 мм^2 (25 A)

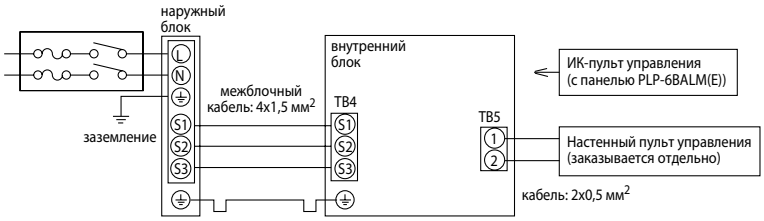

1) Длина кабеля между наружным и внутренним блоками не должна превышать 75 м.
2) Максимальная длина кабеля пульта управления составляет 500 м.
3) Сечение кабеля электропитания приборов указано для участков менее 20 м. Для более длинных участков следует выбирать большее сечение, принимая во внимание падение напряжения.
4) Провод заземления должен быть на 60 мм длиннее остальных проводников.